

# BIVALVOS DEL SISTEMA LAGUNAR ALTATA-ENSENADA DEL PABELLÓN, SINALOA


## Características del sistema lagunar:



Extensión: 220 km².



Profundidad promedio del agua: <2 metros.



Tipo de suelo: Arenas finas / lodo.



Periodo frío: noviembre a abril (22.1°C temp. promedio del agua).



Periodo cálido: mayo a octubre (28.5° temp. promedio del agua).

Altata  
Tetuán


Las Aguamitas

El Castillo


Las Puentes

Las Arenitas


Almeja Boticona  
*Laevicardium elatum*




Almeja Chocolate  
*Megapitaria squalida*



Almeja Chirla  
*Chione californiensis*




Almeja Roñosa  
*Chione undatella*




Almeja Blanca  
*Dosinia ponderosa*

Almeja Chocolate Roja  
*Megapitaria aurantiaca*



Placer  
*Crassostrea corteziensis*



Pata de Mula  
*Anadara tuberculosa*



Pata de Mula de Banco  
*Anadara grandis*

## CALLOS DE HACHA




Hacha Larga  
*Pinna rugosa*


Hacha China  
*Atrina maura*



Hacha Botijona  
*Atrina tuberculosa*



Roca  
*Crassostrea iridescens*



Japonés  
*Crassostrea gigas*

## OSTIONES

La almeja chocolate está en veda oficial en el Sistema Lagunar Altata-Ensenada del Pabellón. No la consumas, pesques ni vendas hasta el 8 de septiembre de 2023.\* Denuncia a CONAPESCA:

01 6699-15-69-13

\*Según la extensión a la temporada de veda publicada en el Diario Oficial de la Federación el 24 de septiembre de 2022.

