

¡CUIDEMOS NUESTRAS ALMEJAS!

Almeja Chocolate

Existen dos subespecies:

Almeja chocolate roja
Megapitaria aurantiaca



Almeja chocolate café
Megapitaria squalida



Está en veda oficial en el Sistema Lagunar Altata-Ensenada del Pabellón. No la pesques, consumas ni vendas hasta el 8 de septiembre de 2023.

¿CÓMO SE PESCA?

1M DE PROFUNDIDAD



ARTE DE PESCA



JABA




TRINCHE

- Para acceder a los bancos profundos, se usan embarcaciones y equipo de buceo.
- A menos de 1m de profundidad se bucea a pulmón.

La almeja chocolate está en peligro de desaparecer de nuestro sistema lagunar. Debemos dejar que crezca y se reproduzca antes de consumirla de nuevo.

¿DÓNDE SE PESCA?



En el Sistema Lagunar de Altata-Ensenada del Pabellón, Sinaloa.

Hábitat

Áreas cercanas a la línea de costa, sobre fondos arenosos o lodosos. Se encuentra a profundidades de 1 a 120 m.

Mercado

Fuera de temporada de veda se vende principalmente en Sinaloa, CDMX y Guadalajara.

Almeja Chirla


Chione californiensis

Aún no cuenta con veda. Talla mínima de captura: 45 mm*


Recomendaciones de manejo: Implementar un programa de monitoreo para la pesquería que permita evaluar su estado en el sistema lagunar. De esta forma evitaremos poner en peligro su stock.

*Según la Carta Nacional Pesquera publicada el 11 de junio de 2018 en el Diario Oficial de la Federación.

Especies asociadas a Almeja Chirla:



Almeja Blanca, Mantequilla, Plato o Reyna Diosinia Ponderosa



Almeja Boticona, Amarilla o Berbecho *Laevicardium Elatum*